

平成21年度 苫前町の決算

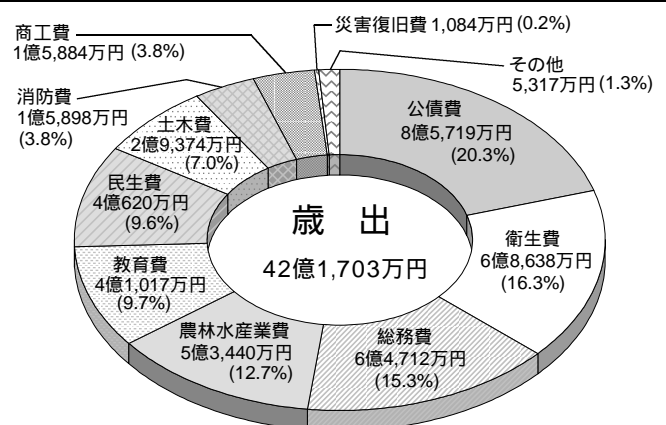
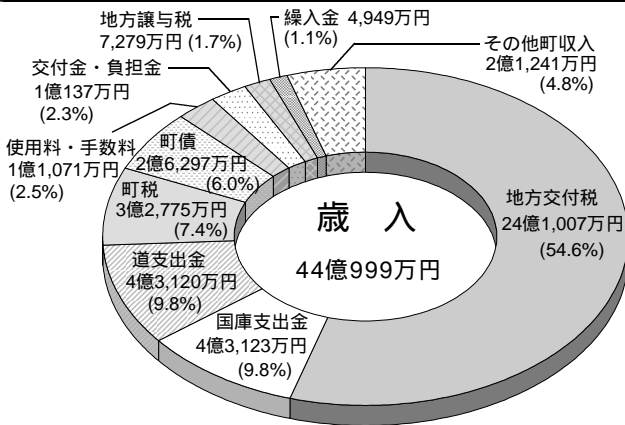
平成22年12月

苫前町長 森 利男

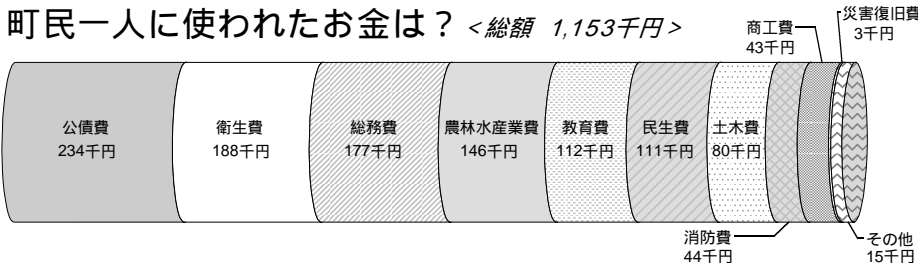
町では、年2回まちの財政事情を公表しています。今回は、平成21年度決算についてお知らせいたします。

一般会計

平成21年度一般会計の決算状況は、歳入総額 44億999万円に対し、歳出総額 42億1,703万円となり、翌年度への繰越財源を控除し1億5,967万円の剰余金が発生し、前年度に続き黒字決算となったことから赤字補てんのための基金繰り入れは行わず、剰余金を含めた収支黒字分1億5,900万円を財政調整基金に積み立てることができました。主な増減内容ですが、歳入では国庫支出金が2億9,673万円の増、道支出金が2億5,783万円の増、町債が1億6,461万円の増など、総額で前年度決算よりも9億1,966万円の増額となりました。また、歳出では、農林水産業費が3億817万円の増、衛生費が2億6,651万円の増となり総額では7億9,988万円の増額となっています。主な増額要因としては、国の交付金による施設整備や補修事業、苫前厚生クリニック建設資金借入金（北海道厚生連の借金）の繰上償還に伴う一括補助金及び豆類乾燥調製施設整備事業などが挙げられます。



町民一人に使われたお金は？ <総額 1,153千円>



わが町の貯金は？

基金の種類	残高 (万円)
財政調整基金	7億4,026
減債基金	3億5,304
国鉄羽幌線代替輸送確保基金	4億 661
文化振興基金	383
公共施設等整備基金	2億3,197
まちおこし基金	656
地域福祉基金	1億3,852
産業振興基金	1億3,137
ふるさと基金	255
特別会計の基金	1億7,423
合計	21億8,894

印は貸付金を含む

わが町の借金は？ (平成22年5月31日現在)
公営企業債については、利息を含む。

種別	残高
町債 (元金)	55億5,863万円
町債 (利息)	6億3,050万円
債務負担行為額	3億6,535万円
簡易水道債	11億1,344万円
下水道債	16億4,930万円
風力発電債	1億 886万円
合計	94億2,608万円

わが町の財産は？

建物	67,917㎡
土地	1,465万㎡
出資金	1,222万円
貸付金	41万円
物品等	6,421万円以上

財政指標

区分	比率	説明
財政力指数	0.156	財政基盤の強弱を示し、標準的な行政活動に必要な財源をどれくらい調達できるか表しています。
経常収支比率	83.9%	人件費等の経常経費に、町税、地方交付税等の経常的な収入が充てられている割合を示します。
実質収支比率	5.59%	標準財政規模(一般財源の標準的な規模を示す数値)に対する実質収支の割合を示します。
実質赤字比率	-	一般会計における実質赤字の標準財政規模に対する割合です。黒字なら「-」となります。
連結実質赤字比率	-	町の全ての会計における実質赤字の標準財政規模に対する割合です。黒字なら「-」となります。
将来負担比率	60.8%	町の全ての会計において将来負担すべき実質的な借金返済の標準規模に対する割合です。
実質公債費比率	19.9%	標準的な財政規模に対する実質的な借金返済(公営企業の借金返済等を含む)の占める割合です。
起債制限比率	10.5%	標準的な財政規模に対する借金返済の占める割合です。